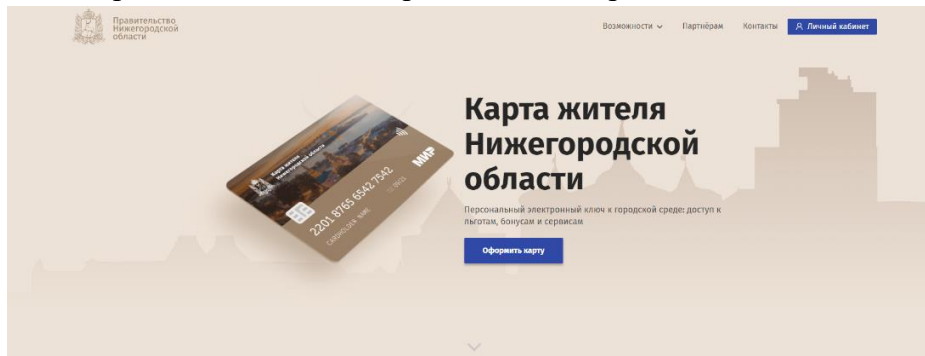
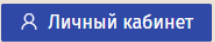


Инструкция по оформлению заявки на выход из дома в период самоизоляции

1. Создание заявки на выход осуществляется на портале «Карта жителя Нижегородской области», адрес в сети интернет nn-card.ru;

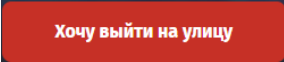


2. Для оформления заявки на выход используется личный кабинет пользователя;
3. Создать заявку необходимо в личном кабинете. Для входа в личный кабинет пользователя необходимо нажать кнопку 
4. На следующей странице необходимо ввести номер телефона в соответствующее поле для регистрации и нажать кнопку «Получить код безопасности»

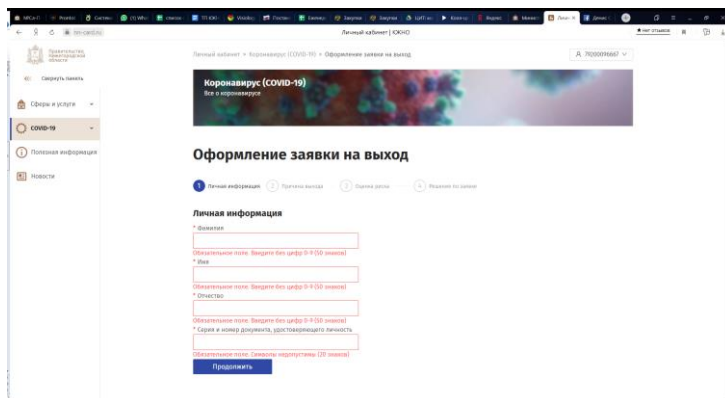
Вход

Введите в формате +7 (900) 000-0000

[Получить код безопасности](#)

5. Пользователю, на сотовый телефон придет с помощью СМС код активации;
6. Необходимо ввести код из СМС в поле активации, откроется личный кабинет;
7. Далее необходимо нажать кнопку 

8. И последовательно заполнить информационные и контрольные поля.



Оформление заявки на выход

1 Личная информация 2 Причина выхода 3 Оценка риска 4 Решение по заявке

Причина выхода

* Тип заявки: Работаю. Время выхода: 13 45

* Адрес выхода: ул.Ошарская,14

* Адрес назначения: Вахтангова,10

Причина выхода: Работа

Назад Продолжить

9. Далее необходимо ответить на вопросы о состоянии здоровья



Оформление заявки на выход

1 Личная информация 2 Причина выхода 3 Оценка риска 4 Решение по заявке

Вы чувствуете себя здоровым?

У вас отсутствуют повышенная температура, сухой кашель, затрудненное дыхание, ощущение тяжести в груди.

Да Нет

Вы выезжали за границу?

В последнее время посещали страны, где выявлены случаи коронавируса, или контактировали с людьми, которые вернулись из этих стран

Да Нет


Назад Отправить

Активация Windows
Чтобы активировать Windows, п


10. Получить результат,

Оформление заявки на выход

✓ Личная информация — ✓ Причина выхода — ✓ Оценка риска — 4 Решение по заявке

**Выход за пределы места проживания не нарушает требования указа Губернатора от 30.03.2020 №43**

Горячая линия Минздрав НО
+7 (831) 250-94-03





Уважаемый житель Нижегородской области!

В соответствии с Вашим риск-статусом выход за пределы места проживания возможен только с соблюдением требований указа Губернатора Нижегородской области Г. С. Никитина от 30.03.2020 № 43.

Напоминаем: нарушение режима самоизоляции может привести к привлечению к административной, а в случае подтверждения заражения Вами вирусом COVID-19 других жителей — к уголовной ответственности.

Время выхода: 21 : 45
Заявка истекает: 0 : 45


 Используйте средства индивидуальной защиты: маски и перчатки

 **103 или 112** Телефоны для вызова скорой помощи при симптомах коронавируса

11. Выход за пределы места проживания не нарушает требования указа Губернатора от 30.03.2020 №43;


12. Для просмотра сформированных заявок необходимо в боковой панели, слева

Сферы и услуги ▾

 **COVID-19** ▲

Все

Заявка на выход

 **COVID-19** ▲

выбрать кнопку

13. Нажать на строчку «Мои заявки», в открывшемся окне «Мои заявки», выбрать сформированную заявку по времени ее создания;

Мои заявки

Здесь вы найдете статусы заявок и всю информацию по ним

Дата операции ↕	Номер заявки	Тип пропуска	Опасность заражения	Статус заявки	QR-Code
01.04.2020, 11:57	68	Работаю	●	●	QR-code
01.04.2020, 17:35	1702	Выбрасываю мусор	●	●	QR-code
01.04.2020, 17:37	1722	Иду в магазин / аптеку	●	●	QR-code
01.04.2020, 17:38	1735	Иду к врачу	●	●	QR-code
01.04.2020, 18:44	2250	Иду к врачу	●	●	QR-code

14. Необходимо записать номер заявки из колонки «Номер заявки»;
15. Необходимо иметь при себе во время выхода из дома номер заявки, паспорт, мобильный телефон с которого проводилась регистрация заявки;
16. Необходимо соблюдать маршрут движения и предъявить для проверки сотрудникам полиции и Роспотребнадзора номера заявки и документа, удостоверяющего личность;
17. Необходимо соблюдать режим самоизоляции и санитарных требований.

Алгоритм действий жителей,
не имеющих смартфонов, для оформления заявки на выход из дома
в период самоизоляции через службу 112

1. Подготовьте сотовый телефон, бумагу, ручку и документ, удостоверяющий личность.
2. Звоните с сотового телефона, так как на него позднее будет выслана СМС с подтверждением регистрации разрешения на выход из дома.
3. Позвоните на номер 112.
4. При попадании на голосовой информатор "Если Вам требуется разрешение на выход из дома в период самоизоляции - нажмите 1, если требуется вызов экстренных служб - нажмите 2, или оставайтесь на линии" - переведите телефон в тональный режим и нажмите 1.
5. Вас соединят со специалистом, укажите специалисту номер сотового телефона.
6. Специалист задаст Вам уточняющие вопросы, создаст заявку на выход из дома в период самоизоляции.
7. В случае, если Ваше физическое состояние может свидетельствовать о болезни, то Вы будете предупреждены что Вам не следует выходить из дома и предложат помощь волонтеров и врача.
8. При согласовании разрешения на выход из дома, Вам сообщат номер разрешения на выход из дома.

9. На указанный номер мобильного телефона будет выслана СМС с подтверждением регистрации разрешения на выход из дома.
10. Запишите время разрешенного пребывания на улице и маршрут следования, а также номер заявки на выход, которые сообщит вам оператор.
11. При выходе из дома взять с собой паспорт, мобильный телефон, на который пришла СМС с разрешением, и листок с записанным номером подтверждения и двигаться по разрешенному маршруту.
12. При встрече с работником полиции или Роспотребнадзора предъявить документ, удостоверяющий личность, телефон с СМС и записанный номер подтверждения, по которым сотрудник проверит наличие разрешения на выход.